

Nantes, le 23 avril 2024

**Programme national du fonds européens pour
 les affaires maritimes et la pêche (FEAMP) 2014-2020**

**Programme national du fonds européens pour
 les affaires maritimes, la pêche et l'aquaculture (FEAMPA)
 2021-2027**

POUR INFORMATION

Etat d'avancement des mesures régionales du FEAMP

Au titre de la programmation 2014-2020, 241 dossiers ont été programmés et payés pour un montant de FEAMP s'élevant à 14 647 873 €. Cela correspond à une réalisation de 89% de la maquette.

Réalisation de la maquette régionale par mesures :

| | Enveloppe FEAMP | Nombre de dossiers | Montant engagé et payé | % réalisé |
|--|---------------------|--------------------|------------------------|-------------|
| 31 - création d'entreprise jeunes pêcheurs | 850 940 € | 23 | 850 938 € | 100 % |
| 41 - Efficacité énergétique et atténuation du changement climatique (motorisation) | 128 000 € | 13 | 127 661 € | 100 % |
| 42 - Valeur ajoutée, qualité des produits et utilisation des captures non désirées | 147 554 € | 5 | 144 887 € | 98 % |
| 43 - Ports de pêche, sites de débarquement, halles de criée et abris – qualité, traçabilité, efficacité énergétique, ... | 3 370 000 € | 9 | 3 239 480 € | 96 % |
| 48 - Investissements productifs en aquaculture | 7 492 000 € | 167 | 6 716 402 € | 90 % |
| 50 - Promotion du capital humain et de la mise en réseau en aquaculture / mise en réseau | 280 100 € | 4 | 250 126 € | 89 % |
| 51 - Potentiel sites aquacoles / installation et infrastructures & actions pour éviter dommages & détection maladies et mortalités | 502 000 € | 9 | 463 167 € | 92 % |
| 69 - Transformation produits pêche et aquaculture | 2 600 000 € | 9 | 1 853 172 € | 71 % |
| Sous-total | 15 370 594 € | 239 | 13 645 833 € | 89 % |
| 78R - assistance technique | 1 046 325 € | 2 | 1 002 040 € | 96 % |
| Total général | 16 416 919 € | 241 | 14 647 873 € | 89 % |

Comité régional de suivi du 30 mai 2024 – FEAMP/FEAMPA – Etat d'avancement des mesures régionales

L'EUROPE S'ENGAGE EN PAYS DE LA LOIRE

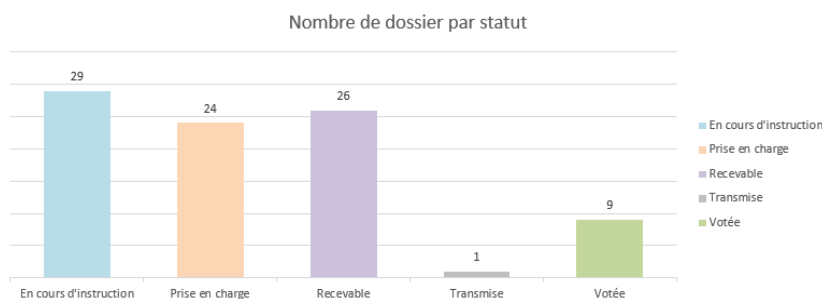
Etat d'avancement des mesures régionales du FEAMPA

Au titre de la campagne 2021-2027, le lancement a eu lieu en octobre 2022.

L'instruction des dossiers a pu démarrer en 2023, tout en terminant la programmation du FEAMP.

Le paramétrage de l'outil portail des aides a abouti le 4 avril 2024 avec l'ouverture aux porteurs des possibilités de paiement pour ceux pour qui la convention d'attribution de l'aide est signée.

Au 23 avril 2024, 89 dossiers ont été déposés, dont 3 sont irrecevables (Dossier hors du champ du FEAMPA) ou inéligible (non-respect des critères : navire trop ancien)



A ce jour :

- La répartition des dossiers selon les filières est celle-ci :
 - 36 dossiers Aquaculture,
 - 22 dossiers Pêche
 - 6 dossiers transformation commercialisation
- Les cofinanceurs des dossiers engagés sont essentiellement la Région (106 595€) et le CD 85 (16 303€).
- La convention OI/DIRM, en cours finalisation pour signature en mai, étendra le spectre des cofinanceurs.

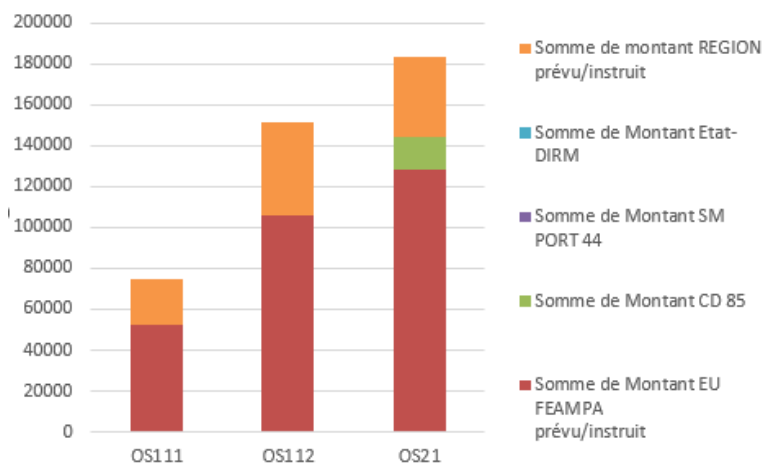
| Répartition des montants par Objectif Spécifique (OS) : | Enveloppe FEAMPA Europe (M€) | Nombre de dossiers votés | Montant engagé UE | % engagé |
|---|------------------------------|--------------------------|-------------------|-------------|
| Pêche - OS 1.1 : Renforcer les activités de pêche durables sur le plan économique, social et environnemental | 5,49 | 5 | 52 500 € | 0,9 |
| Pêche - OS 1.2 : Améliorer l'efficacité énergétique et réduire les émissions de CO2 | 0,16 | – | 106 050 € | 66 |
| Pêche - OS 1.6 : Contribuer à la protection et restauration des écosystèmes aquatiques | 0,40 | – | – | 0 |
| Aquaculture - OS 2.1 : Promouvoir les activités aquacoles durables et économiquement viables | 7,02 | 4 | 128 211 € | 1,82 |
| Transformation- Commercialisation OS 2.2 : Développer des marchés compétitifs, transparents et stables pour les produits de la pêche et de l'aquaculture, et transformer ces produits | 3,10 | – | – | 0 |
| OS 3.1 : Développement local mené par les acteurs locaux (<i>Pas de DLAL en Pays de la Loire</i>) | – | – | – | 0 |
| Sous-total <i>Dont ligne innovation</i> | 16,17 <i>1,44</i> | 9 | 286 781 € | 1,77 |
| Assistance technique | | | | |
| Total général | 17,14 | 9 | 286 781 € | 1,67 |

Aujourd'hui le montant d'engagement du FEAMPA au regard de la maquette est d'environ **2%**

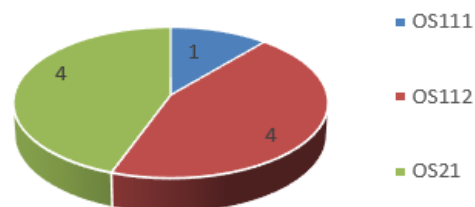
Avec un potentiel de dossiers instruits à voter de 9% (38 dossiers sur 89)

Et un stock de dossiers votés, instruits et recevables représentant **32%** (64 dossiers sur 89)

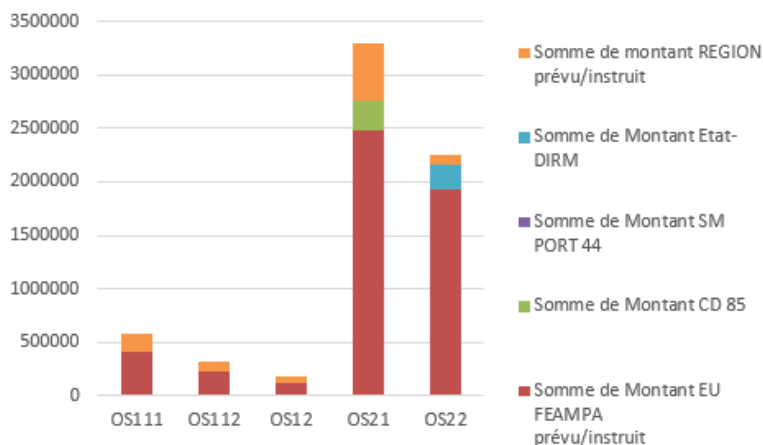
Répartition dossiers votés



Nombre de Bénéficiaires - dossiers votés



Répartition dossiers recevables, en cours instruction, votés



Nombre de Bénéficiaires - dossiers recevables, en cours d'instruction, votés

